



Herzlich Willkommen am Max-Planck-Gymnasium Dortmund!

Miteinander Perspektiven Gewinnen



Seiteneinsteigerinformation



- 1. Klärung neuer Begriffe**
- 2. Gliederung der Schullaufbahn in der gymnasialen Oberstufe**
- 3. Belegungs- und Klausurverpflichtung**
- 4. Regeln bei der Wahl der Abiturfächer**
- 5. Grundsätze der EF**
- 6. Ansicht Lupowahlbogen und Anleitung für den handschriftlichen Wahlbogen**
- 7. Versetzungsentscheidung in der EF**

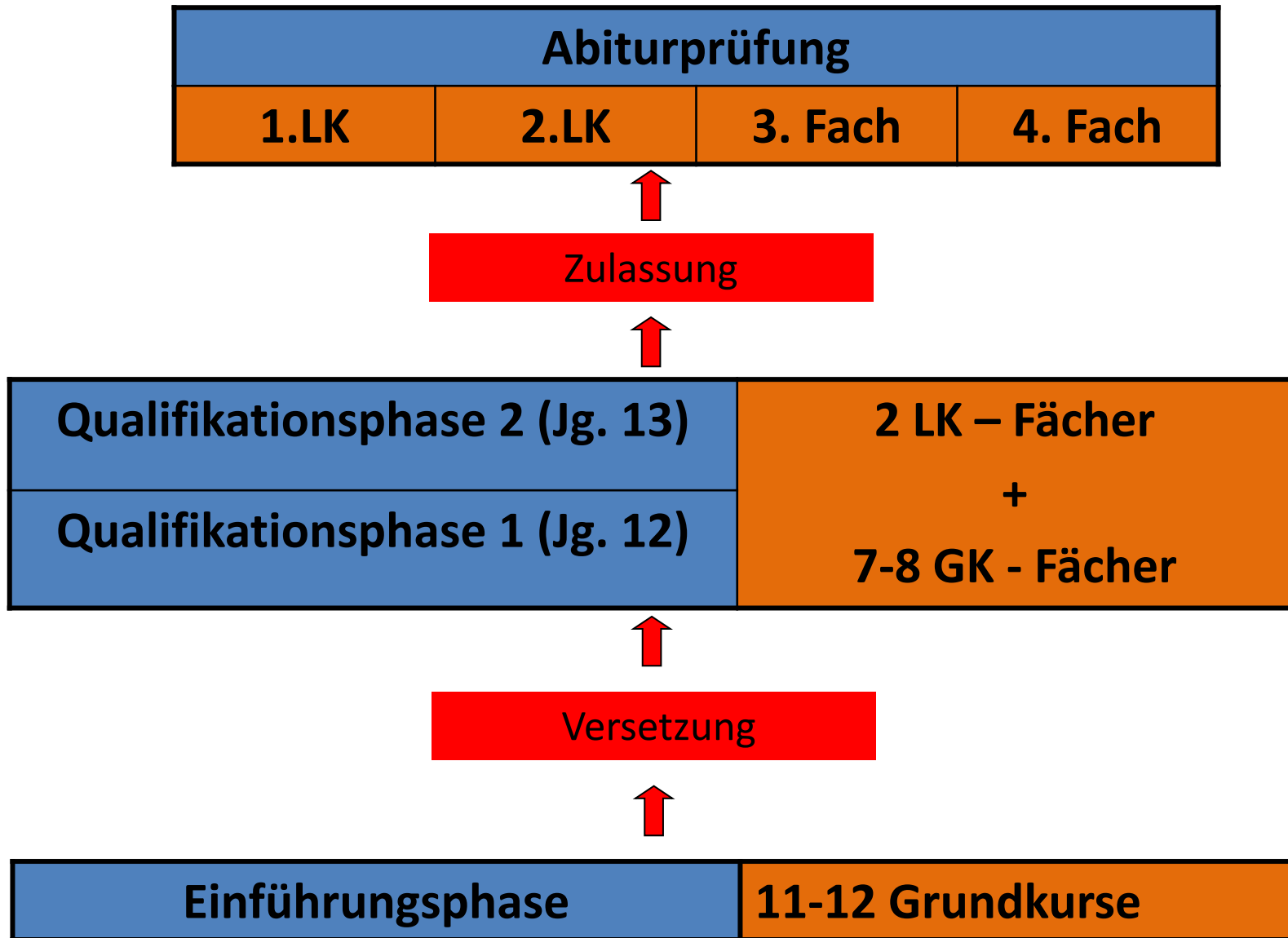
1. Klärung neuer Begriffe

- **Beratungslehrer** statt Klassenlehrer
- **Einführungsphase** entspricht Stufe 11
- **Qualifikationsphase 1 (Q1)** entspricht Stufe 12
- **Qualifikationsphase 2 (Q2)** entspricht Stufe 13
- **Kurssystem** statt Klassenverband
- **Kurs:** Belegung eines Faches für ein Halbjahr
- **Wochenstundenzahl:** Anzahl der Schulstunden innerhalb einer Woche
- **neue Fächer:** Sozialwissenschaften, Informatik, Literatur, Vokalpraxis, Instrumentalpraxis

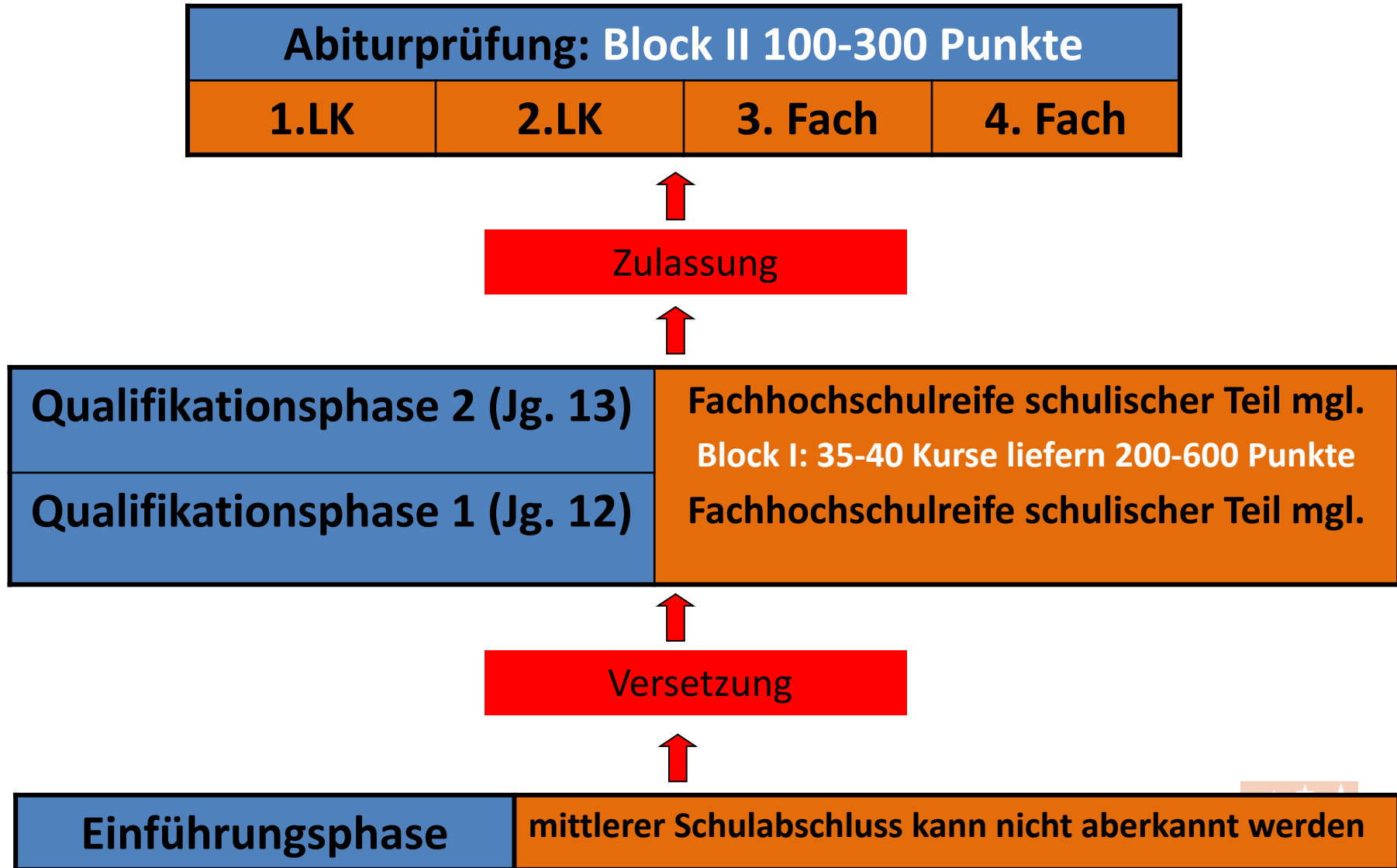
Fächerwahl für die Einführungsphase der gymnasialen Oberstufe

2. Gliederung der Schullaufbahn in der gymnasialen Oberstufe

2. Gliederung der gymnasialen Oberstufe



2. Gliederung der gymnasialen Oberstufe



Verweildauer in der Oberstufe

regulär: 3 Jahre

irregulär: Wiederholung notwendig, falls Noten eine Zulassung nicht mehr oder sehr unwahr-scheinlich ermöglichen

1. EF oder Q1 misslungen

(EF oder Q1 wiederholen) => 4 Jahre

2. Abiturprüfung nicht geschafft

(Q2 wiederholen) => 4 Jahre

3. Zulassung nicht erreicht

(Q2 wiederholen) => 4 Jahre

3a. Q2 wiederholt, Zulassung erreicht aber Abiturprüfung nicht geschafft

=> Q2 plus Abiturprüfung wiederholen, 5 Jahre

3. Kurssystem statt Klassenunterricht

Kursarten:

Grundkurse (GK):

- 3 Wochenstunden (WStd.)
- Ausnahme O0/F0, 4 WStd.
- F bilingual, 6 WStd.
- Noten zählen einfach
- normale Behandlung der Themen
- **Vertiefungskurse:** 2 Wochenstunden
- **Leistungskurse (LK):**
 - 5 Wochenstunden
 - Noten zählen doppelt
 - tiefergehende Behandlung von Themen

Vertiefungskurse

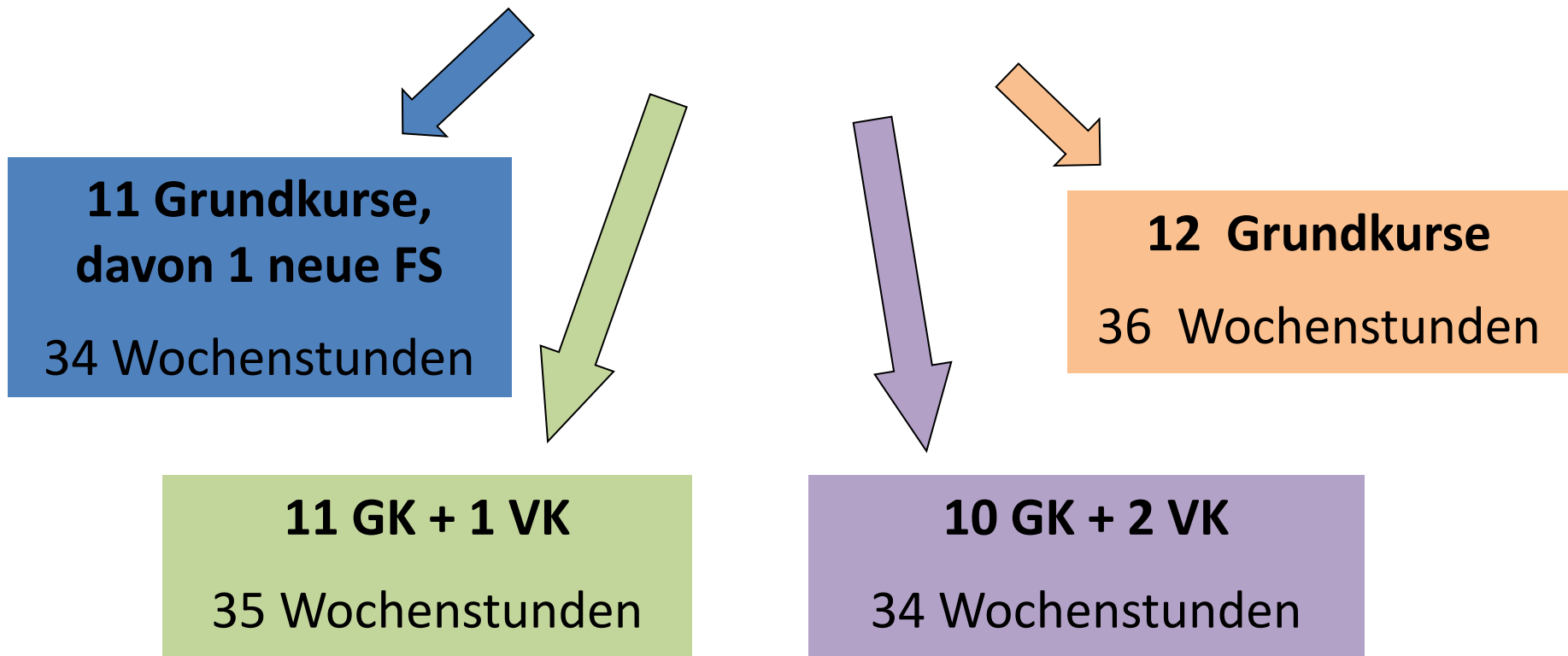
- Angebot in Englisch, Mathematik, Deutsch
- thematische Anbindung an das Kernfach
- Kompetenzerweiterung, nicht primär Nachhilfe
- Schule kann Zugangskriterien festlegen
- max. können 2 Vertiefungskurse gewählt werden
- Einrichtung der Kurse je nach Auswahl
- am MPG nur in der EF
- Wahl von Vertiefungskursen bedeutet u.U. frühere Festlegung der Fächerwahl

3. Kursbelegung in der Einführungsphase (Stufe 10)

**Wie viele Kurse müssen belegt
werden ?**

3. Kursbelegung in der Einführungsphase (Stufe 10)

Belegungspflichten: 32 – 36 Wochenstunden



3. Kursbelegung in der Einführungsphase (Stufe 10)

□ **32-36 Wochenstunden**

□ **102-108 Wochenstunden in
den drei Jahren der Oberstufe**

EF	Q1	Q2	Summe
34	34	34	102

3. Belegungspflichten

□ 32-36 Wochenstunden

**□ 102-108 Wochenstunden in
den drei Jahren der Oberstufe**

EF	Q1	Q2	Summe
34	34	34	102
34	36	32	102

3. Belegungspflichten

□ **32-36 Wochenstunden**

□ **102-108 Wochenstunden in
den drei Jahren der Oberstufe**

EF	Q1	Q2	Summe
34	34	34	102
34	36	32	102
35	34	33	ungültige Laufbahn

kein Wochendurchschnitt von 34 WStd. in Q-Phase
kein Ausgleich zwischen EF und Q möglich

Die gymnasiale Oberstufe

Welche Fächer müssen in jedem Fall belegt werden ?

Aufgabenfelder und Unterrichtsfächer

Aufgabenfeld I: *sprachlich-literarisch-künstlerisch*

D, E, F5, F0, P, L, MU, KU, Lit, VP, IP

Aufgabenfeld II: *gesellschaftswissenschaftlich*

GE, PL, SW, EK

Aufgabenfeld III: *mathematisch-naturwissenschaftlich-technischen*

M, PH, BI, CH, IF

Religionslehre

KR, ER, (PL)

Sport

Pflichtbelegungen

Fach	EF (11)	Q1 (12)	Q2 (13)
Deutsch	X	X	X

Pflichtbelegungen

Fach	EF (11)	Q1 (12)	Q2 (13)
Deutsch	X	X	X
Fremdsprache Sek I	X		

Pflichtbelegungen

Fach	EF (11)	Q1 (12)	Q2 (13)
Deutsch	X	X	X
Fremdsprache Sek I	X		
KU/MU in Q1 auch LIT/VP	X	X	-

Aufgabenfelder und Unterrichtsfächer

Aufgabenfeld I: *sprachlich-literarisch-künstlerisch*

D, E, F5, F0, P, L, MU, KU, Lit, VP, IP

Aufgabenfeld II: *gesellschaftswissenschaftlich*

GE, PL, SW, EK

Aufgabenfeld III: *mathematisch-naturwissenschaftlich-technischen*

M, PH, BI, CH, IF

Religionslehre

KR, ER, (PL)

Sport

Pflichtbelegungen

Fach	EF (11)	Q1 (12)	Q2 (13)
Deutsch	X	X	X
Fremdsprache Sek I	X		
KU/MU in Q1 auch LIT/VP	X	X	-
Gesellschaftswissenschaft	X	X	X

Aufgabenfelder und Unterrichtsfächer

Aufgabenfeld I: *sprachlich-literarisch-künstlerisch*

D, E, F5, F0, P, L, MU, KU, Lit, VP, IP

Aufgabenfeld II: *gesellschaftswissenschaftlich*

GE, PL, SW, EK

Aufgabenfeld III: *mathematisch-naturwissenschaftlich-technischen*

M, PH, BI, CH, IF

Religionslehre

KR, ER, (PL)

Sport

Pflichtbelegungen

Fach	EF (11)	Q1 (12)	Q2 (13)
Deutsch	X	X	X
Fremdsprache Sek I	X		
KU/MU in Q1 auch LIT/VP	X	X	-
Gesellschaftswissenschaft	X	X	X
Mathematik	X	X	X

Pflichtbelegungen

Fach	EF (11)	Q1 (12)	Q2 (13)
Deutsch	X	X	X
Fremdsprache Sek I	X		
KU/MU in Q1 auch LIT/VP	X	X	-
Gesellschaftswissenschaft	X	X	X
Mathematik	X	X	X
Naturwissenschaft	X	X	X

Aufgabenfelder und Unterrichtsfächer

Aufgabenfeld I: *sprachlich-literarisch-künstlerisch*

D, E, F5, F0, P, L, MU, KU, Lit, VP, IP

Aufgabenfeld II: *gesellschaftswissenschaftlich*

GE, PL, SW, EK

Aufgabenfeld III: *mathematisch-naturwissenschaftlich-technischen*

M, PH, BI, CH, IF

Religionslehre

KR, ER, (PL)

Sport

Pflichtbelegungen

Fach	EF (11)	Q1 (12)	Q2 (13)
Deutsch	X	X	X
Fremdsprache Sek I	X		
KU/MU in Q1 auch LIT/VP	X	X	-
Gesellschaftswissenschaft	X	X	X
Mathematik	X	X	X
Naturwissenschaft	X	X	X
Religionslehre/Philosophie	X	X	-

Pflichtbelegungen

Fach	EF (11)	Q1 (12)	Q2 (13)
Deutsch	X	X	X
Fremdsprache Sek I	X		
KU/MU in Q1 auch LIT/VP	X	X	-
Gesellschaftswissenschaft	X	X	X
Mathematik	X	X	X
Naturwissenschaft	X	X	X
Religionslehre/Philosophie	X	X	-
Sport	X	X	X

Schwerpunktsetzung

2.Fremdsprache

oder


**2.
Natur-wissensc
haft**



Pflichtbelegungen

Fach	EF (11)	Q1 (12)	Q2 (13)
Deutsch	X	X	X
Fremdsprache Sek I	X		
KU/MU in Q1 auch LIT/VP	X	X	-
Gesellschaftswissenschaft	X	X	X
Mathematik	X	X	X
Naturwissenschaft	X	X	X
Religionslehre/Philosophie	X	X	-
Sport	X	X	X
Weitere FS oder NW	X	X	X

Pflichtbelegungen

Fach	EF (11)	Q1 (12)	Q2 (13)
Deutsch	X	X	X
Fremdsprache Sek I	X		
KU/MU in Q1 auch LIT/VP	X	X	-
Gesellschaftswissenschaft	X	X	X
Mathematik	X	X	X
Naturwissenschaft	X	X	X
Religionslehre/Philosophie	X	X	-
Sport	X	X	X
Weitere FS oder NW	X	X	X
Weiteres GK Fach	X	X	X
			


Pflichtbelegungen

Fach	EF (11)	Q1 (12)	Q2 (13)
Deutsch	X	X	X
Fremdsprache Sek I	X		
KU/MU in Q1 auch LIT/VP	X	X	-
Gesellschaftswissenschaft	X	X	X
Mathematik	X	X	X
Naturwissenschaft	X	X	X
Religionslehre/Philosophie	X	X	-
Sport	X	X	X
Weitere FS oder NW	X	X	X
Weiteres GK Fach	X	X	X
Weiteres GK Fach oder VK	X	X	-



Pflichtbelegungen

Fach	EF (11)	Q1 (12)	Q2 (13)
Deutsch	X	X	X
Fremdsprache Sek I	X		
KU/MU in Q1 auch LIT/VP	X	X	-
Gesellschaftswissenschaft	X	X	X
Mathematik	X	X	X
Naturwissenschaft	X	X	X
Religionslehre/Philosophie	X	X	-
Sport	X	X	X
Weitere FS oder NW	X	X	X
Weiteres GK Fach	X	X	X
Weiteres GK Fach oder VK	X	X	-



3. Klausurverpflichtung in der EF

- **Mathe, Deutsch, Fremdsprachen**
-> 2 Klausuren pro Halbjahr
- **Gesellschaftswissenschaften und Naturwissenschaften**
-> klassische NW (CH, BI oder PH) ist Pflicht
-> 1 Klausur pro Halbjahr
- Wechsel der Schriftlichkeit in der GSW oder NW zum Halbjahr möglich
- **Wahl eines LKs möglich, wenn in der EF keine Klausur geschrieben wurde**
- **Sport GK nur mündlich möglich**

4. Regeln bei der Wahl der Abiturfächer

- **Mind. 2 aus 3:** Deutsch, Mathe, Fremdsprache
- Abdeckung aller **drei Aufgabenfelder**
Kunst oder Musik decken das erste Aufgabenfeld nicht ab
- **Mind. 1 LK aus Deutsch, Mathe, fortg. Fremdsprache oder klassischer NW**

5. Grundsätze der EF

- **Fachwechsel im laufenden Schuljahr sind nicht möglich**

Ausnahme: Wechsel von Vertiefungskursen

- **Abwahl von Fächern nach dem 1. Halbjahr möglich bei genügend WStd.**

- **Zuwahl von in der EF.1 nicht belegten Fächern in der EF.2 oder Q1 nicht möglich**

Ausnahme: Li, VP, IP, GE/SW ZK

6. Versetzungsentscheidung in der EF

Grundlage von 10 Kursen:

1. Mathe
2. Deutsch
3. Fortgeführte Fremdsprache
4. Kunst oder Musik
5. Gesellschaftswissenschaft
6. Naturwissenschaft
7. Religion oder Philosophie
8. Sport
9. Schwerpunktfach
10. Beliebiges weiteres Fach



Max-Planck-Gymnasium Dortmund

Ardeystraße 70 – 72
44139 Dortmund

Tel.: 0231 50 24 360

max-planck-gymnasium@stadtdo.de
www.mpg-dortmund.de

Ansprechpartner

miehlisch@mpg-dortmund.de

Ansprechpartner:

Dr. Markus Tendahl	(Schulleiter)
Carsten Schmidt	(stellv. Schulleiter)
Katja Pörner	(Oberstufenteam)
Malte Miehlisch	(Beratungslehrer Seiteneinstieg)

